

**AGRUPAMENTO DE ESCOLAS DA CAPARICA  
ESCOLA SECUNDÁRIA MONTE DE CAPARICA**



# **INFORMAÇÕES SOBRE CANDIDATURA AO ENSINO SUPERIOR**

**Serviço de Psicologia e Orientação (SPO)  
Psicóloga Maria João Caria**

**ALUNOS 12º ANO – ATUALIZADO A 27 DE ABRIL 2020**

**A psicóloga Maria João Caria encontra-se disponível, via email [mjoaocaria@aecaparica.pt](mailto:mjoaocaria@aecaparica.pt) para esclarecer dúvidas que possam surgir e que tendo em conta o Plano de Contingência em vigor, não possam ser efetuadas presencialmente.**


# NA CONSTRUÇÃO DO FUTURO DO ENSINO SUPERIOR



Sou Futuro Estudante




Sou Estudante



Sou Antigo Estudante



Sou Instituição



Study&Research in Portugal

## ACESSO AO ENSINO SUPERIOR PARA DIPLOMADOS DE VIAS PROFISSIONALIZANTES



### Acesso ao Ensino Superior para diplomados de vias profissionalizantes

O Conselho de Ministros aprovou esta quinta-feira, dia 5 de março, o Decreto-Lei que cria os concursos especiais de ingresso no ensino superior para os estudantes que tenham concluído o ensino secundário através das vias profissionalizantes e de cursos artísticos especializados.

16 março 2020

### COVID-19: Regresso a Portugal | Erasmus

Governo aconselha que todos os cidadãos nacionais que efetuem, de forma urgente, esforços no sentido de antecipar o seu regresso a ...

13 março 2020

### Nota de esclarecimento | MCTES

O Conselho de Ministros aprovou ontem um conjunto de medidas extraordinárias e de caráter urgente ...



### Guia Geral de Exames 2020

Exames Finais Nacionais do Ensino Secundário e Acesso ao Ensino Superior ...



GE-HEI - Igualdade de género nas instituições de ensino superior



Pedido de Atribuição de Senha 2020

Como realizar o Pedido de Atribuição de Senha

# Pedido de Atribuição de Senha

## Instruções

Através desta página pode efetuar o pedido de atribuição da senha necessária para se candidatar ao ensino superior público.

Nos passos seguintes poderá preencher a sua identificação, o endereço de correio eletrónico através do qual deseja receber a senha e a indicação da escola onde irá certificar este pedido.

Após submeter estes dados ser-lhe-ão enviadas, para o endereço de correio eletrónico indicado, as instruções necessárias para **confirmar** o seu Pedido de Atribuição de Senha e imprimir o recibo correspondente. Se, depois de submeter o seu Pedido de Atribuição de Senha, não receber as instruções de confirmação aceda a [Consultar Estado do Pedido](#).

Deve apresentar o recibo do Pedido de Atribuição de Senha e a sua identificação na escola que selecionar, para **certificar** o seu pedido.

Após certificar o seu pedido a senha de acesso ser-lhe-á enviada para o seu endereço de correio eletrónico (as senhas só serão enviadas a partir de maio).

Se não tiver um número de identificação válido (cartão do cidadão ou n.º interno atribuído pela sua escola) deve aguardar até meados de maio e em vez deste submeter um [Pedido de Atribuição de Senha](#) e de [Número de Identificação](#), que depois de confirmado deverá ser apresentado num Gabinete de Acesso ao Ensino Superior.

## aceda rapidamente

[Guia Geral de Exames 2020](#)[Pedido de senha para a Candidatura Online 2020](#)[Consultar Estado do Pedido de Atribuição de Senha](#)[Perguntas Frequentes](#)[Passo Seguinte](#)

[Início](#)

## Pedido de Atribuição de Senha

### Preencher dados

Nesta secção o candidato deve preencher a sua identificação exatamente como consta no seu documento de identificação, e indicar um endereço de correio eletrónico válido e a escola onde irá entregar o pedido.

**Número de identificação**

Número do Cartão de Cidadão/Bilhete de Identidade ou Número Interno

**Dígitos de controlo do cartão de cidadão**

Grupo de 4 dígitos e letras à direita do número de identificação civil

**Nome Completo****E-mail**

entrega do pedido  Escola  Gabinete de Acesso ao Ensino Superior (gaes)

**Distrito****Escola**

Subscrever notícias?  Sim  Não

pretendo receber informações sobre a candidatura ao ensino superior neste endereço de email

[Passo Anterior](#)[Submeter](#)

### aceda rapidamente

[Guia Geral de Exames 2020](#)[Pedido de senha para a  
Candidatura Online 2020](#)[Consultar Estado do Pedido de  
Atribuição de Senha](#)[Perguntas Frequentes](#)

Preencher com dados pessoais, Submeter e automaticamente recebem no vosso email um formulário

! email que colocam ! - será através dele que mais tarde recebem informação para realizarem a candidatura

**RECIBO** PEDIDO DE ATRIBUIÇÃO DE SENHA E DE NÚMERO DE IDENTIFICAÇÃO PARA ACESSO AO SISTEMA DE CANDIDATURA ONLINE 2020**1. Identificação**

Nome Completo

Número de Identificação

*Esta ficha comprova a receção de um pedido de atribuição de senha pelo detentor do endereço de correio eletrónico nela constante. Confirme se os elementos de identificação acima afixados são exatamente iguais os que constam no documento de identificação.*

**2. Endereço para envio da senha**

Endereço de Correio eletrónico

**3. Local de Entrega do Pedido**

Local de entrega do pedido

*Este recibo de pedido de senha para acesso ao sistema de candidatura online deve ser entregue no local acima indicado, para confirmação dos elementos de identificação.*

*A senha para efetuar o registo no sistema de candidatura online será enviada, para o endereço indicado no ponto 2, durante o mês de maio.*

**4. Declaração**

Solicito que me seja enviada, para o contacto indicado no ponto 2, a senha para efetuar o registo no sistema de candidatura online, responsabilizando-me pela sua correta utilização.

Data do Pedido 12-03-2020 14:49:57

O Estudante:

Sendo menor, poder paternal/tutela:

**5. Receção do Pedido**

Código de Validação

E 1 A B 1 D G

Conferido em:

D D M M 2 0 2 0

O funcionário:

O que recebem no vosso email:

- Imprimem,
- Encarregado de educação assina se o aluno for menor,
- Entregam na Secretaria

COMO ACEDER ▶

MUDANÇA DE PAR INSTITUIÇÃO/CURSO E REINGRESSO ▶

DIPLOMADOS DE VIAS PROFISIONALIZANTES

ACESSO A CURSOS TESP

ACESSO A 2.º CICLO

ACESSO A 3.º CICLO

COMISSÃO NACIONAL DE ACESSO AO ENSINO SUPERIOR (CNAES) ▶

DADOS E INDICADORES ▶

GUIAS ▶

FORMULÁRIOS

LEGISLAÇÃO ▶

PERGUNTAS FREQUENTES

CONTACTOS ▶

Formas de Acesso - Diagrama

Ensino Superior Público / Concurso Nacional ▶

Ensino Superior Público / Concursos Locais ▶

Ensino Superior Privado / Concursos Institucionais ▶

Concursos Especiais ▶

Regimes Especiais ▶

Informação sobre o Concurso Nacional

Calendário do Concurso Nacional

Classificação Final de Ensino Secundário para efeitos de Acesso

Índice de Cursos

Assistente de Escolha de Curso

Pré-Requisitos

Contingentes

Provas de Ingresso - Concurso Nacional

Substituição de Provas de Ingresso por Exames Estrangeiros - Concurso Nacional

Simulador de Candidatura

Candidatura Online

Pedido de Atribuição de Senha

## Assistente de Escolha de Curso

Instruções

**Curso**

Instituição

Outras Condições

Resultados

Limpar Escolhas

### Escolhe o teu curso

Nome do Curso:

#### Área de Estudos:

- Ciências
- Tecnologias
- Saúde
- Agricultura e Recursos Naturais
- Arquitetura, Artes Plásticas e Design
- Economia, Gestão e Contabilidade
- Humanidades, Secretariado e Tradução
- Direito, Ciências Sociais e Humanas e Serviços
- Ciências da Educação e Formação de Professores
- Educação Física, Desporto e Artes do Espetáculo

#### Grau do Curso:

- Mestrado Integrado
- Licenciatura - 1.º ciclo
- Preparatórios de Licenciatura - 1.º ciclo
- Preparatórios de Mestrado Integrado

AVANÇAR



! Uma simulação para perceberem a utilidade do Assistente de Escolha de Curso ...

Browser window showing the website [dges.gov.pt](http://dges.gov.pt). The page title is "Assistente de Escolha de Curso".

**Navigation Bar:** SAPO, Gmail, Apple, Disney, Yahoo!, Google Maps, YouTube, Notícias, Popular, Wikipédia

**Header:** DGES, DGES, NOTÍCIAS, EVENTOS, CONTACTOS

**Logo:** DGES - Direção-Geral do Ensino Superior

**Assistente de Escolha de Curso:**

- Instruções
- Curso
- Instituição**
- Outras Condições
- Resultados
- Limpar Escolhas

**Escolhe a tua instituição de ensino superior**

**Tipo de Ensino Superior:**

<b>Público</b>	<b>Privado</b>
<input checked="" type="checkbox"/> Universitário	<input type="checkbox"/> Universitário
<input checked="" type="checkbox"/> Politécnico	<input type="checkbox"/> Politécnico
<input type="checkbox"/> Militar e Policial	

**Localização da Instituição:**

<input type="checkbox"/> Aveiro	<input type="checkbox"/> Beja
<input type="checkbox"/> Braga	<input type="checkbox"/> Bragança
<input type="checkbox"/> Castelo Branco	<input type="checkbox"/> Coimbra
<input type="checkbox"/> Évora	<input type="checkbox"/> Faro
<input type="checkbox"/> Guarda	<input type="checkbox"/> Leiria
<input checked="" type="checkbox"/> Lisboa	<input type="checkbox"/> Portalegre
<input type="checkbox"/> Porto	<input type="checkbox"/> Santarém
<input checked="" type="checkbox"/> Setúbal	<input type="checkbox"/> Viana do Castelo
<input type="checkbox"/> Vila Real	<input type="checkbox"/> Viseu
<input type="checkbox"/> R. A. Açores	<input type="checkbox"/> R. A. Madeira

**AVANÇAR**

! Uma simulação para perceberem a utilidade do Assistente de Escolha de Curso ...

[topo](#)



SAPO Gmail Apple Disney Yahoo! Google Maps YouTube Notícias Popular Wikipédia

# DGES

Direção-Geral do Ensino Superior

DGES NOTÍCIAS EVENTOS CONTACTOS

## Assistente de Escolha de Curso

Instruções

Curso

Instituição

**Outras Condições**

Resultados


Limpar Escolhas

### Escolhe as condições de ingresso exigidas

**Provas de Ingresso:** (escolhe no máximo 7 provas)

<input type="checkbox"/> 01 Alemão	<input checked="" type="checkbox"/> 02 Biologia e Geologia
<input type="checkbox"/> 03 Desenho	<input type="checkbox"/> 04 Economia
<input type="checkbox"/> 05 Espanhol	<input type="checkbox"/> 06 Filosofia
<input checked="" type="checkbox"/> 07 Física e Química	<input type="checkbox"/> 08 Francês
<input type="checkbox"/> 09 Geografia	<input type="checkbox"/> 10 Geometria Descritiva
<input type="checkbox"/> 11 História	<input type="checkbox"/> 12 Hist. da Cultura e Artes
<input type="checkbox"/> 13 Inglês	<input type="checkbox"/> 14 Latim
<input type="checkbox"/> 15 Literatura Portuguesa	<input checked="" type="checkbox"/> 16 Matemática
<input checked="" type="checkbox"/> 17 Mat. Apl. Ciências Soc.	<input checked="" type="checkbox"/> 18 Português
<input checked="" type="checkbox"/> 19 Matemática A	

**AVANÇAR**

 topo

**! Uma simulação para perceberem a utilidade do Assistente de Escolha de Curso ...**

## Assistente de Escolha de Curso

Instruções

Curso

Instituição

Outras Condições

**Resultados**

Limpar Escolhas

### Resultados

<input type="checkbox"/>	1503/9011	<b>Biologia</b> Universidade de Lisboa - Faculdade de Ciências	[Lic-1º cic]
<input type="checkbox"/>	1515/9011	<b>Biologia</b> Universidade de Lisboa - Instituto Superior de Agronomia	[Lic-1º cic]
<input type="checkbox"/>	0903/9348	<b>Biologia Celular e Molecular</b> Universidade Nova de Lisboa - Faculdade de Ciências e Tecnologia	[Lic-1º cic]
<input type="checkbox"/>	1503/9015	<b>Bioquímica</b> Universidade de Lisboa - Faculdade de Ciências	[Lic-1º cic]
<input type="checkbox"/>	0903/9015	<b>Bioquímica</b> Universidade Nova de Lisboa - Faculdade de Ciências e Tecnologia	[Lic-1º cic]
<input type="checkbox"/>	6800/L188	<b>Ciência de Dados</b> ISCTE - Instituto Universitário de Lisboa	[Lic-1º cic]
<input type="checkbox"/>	6800/L189	<b>Ciência de Dados (regime pós-laboral)</b> ISCTE - Instituto Universitário de Lisboa	[Lic-1º cic]
<input type="checkbox"/>	1505/9494	<b>Ciências Farmacêuticas</b> Universidade de Lisboa - Faculdade de Farmácia	[Mest Integ]
<input type="checkbox"/>	1507/9554	<b>Ciências da Nutrição</b> Universidade de Lisboa - Faculdade de Medicina	[Lic-1º cic]
<input type="checkbox"/>	0901/9554	<b>Ciências da Nutrição</b> Universidade Nova de Lisboa - Faculdade de Ciências Médicas	[Lic-1º cic]
<input type="checkbox"/>	1500/9822	<b>Ciências da Saúde</b> Universidade de Lisboa	[Lic-1º cic]
<input type="checkbox"/>	1518/9357	<b>Engenharia Aeroespacial</b> Universidade de Lisboa - Instituto Superior Técnico	[Mest Integ]
<input type="checkbox"/>	1515/9086	<b>Engenharia Agronómica</b> Universidade de Lisboa - Instituto Superior de Agronomia	[Lic-1º cic]
<input type="checkbox"/>	1515/9087	<b>Engenharia Alimentar</b> Universidade de Lisboa - Instituto Superior de Agronomia	[Lic-1º cic]
<input type="checkbox"/>	1515/9099	<b>Engenharia do Ambiente</b> Universidade de Lisboa - Instituto Superior de Agronomia	[Lic-1º cic]
<input type="checkbox"/>	1518/9508	<b>Engenharia do Ambiente</b> Universidade de Lisboa - Instituto Superior Técnico	[Mest Integ]
<input type="checkbox"/>	0903/9508	<b>Engenharia do Ambiente</b> Universidade Nova de Lisboa - Faculdade de Ciências e Tecnologia	[Mest Integ]
<input type="checkbox"/>	1518/9358	<b>Engenharia Biológica</b> Universidade de Lisboa - Instituto Superior Técnico	[Mest Integ]
<input type="checkbox"/>	1518/9359	<b>Engenharia Biomédica</b> Universidade de Lisboa - Instituto Superior Técnico	[Mest Integ]
<input type="checkbox"/>	0903/9359	<b>Engenharia Biomédica</b> Universidade Nova de Lisboa - Faculdade de Ciências e Tecnologia	[Mest Integ]





## Exames Nacionais e Acesso ao ensino Superior

### Pré – Requisitos

- ❖ São uma **opção de cada estabelecimento de ensino superior** decidir a sua existência e fixar o seu conteúdo;
- ❖ São provas de tipo físico, funcional ou vocacional;
- ❖ Carácter **eliminatório** (apto ou não apto) ou **ponderador** (0-200 pontos, peso até 15%).

### ❖ Prazos:

- ❖ **inscrição:** ... nos estabelecimentos de ensino superior, **avaliação/realização:** ... (calendário próprio de cada estabelecimento) e certificação entregue posteriormente (até julho ?).
- ❖ A satisfação do pré-requisito, para determinado curso, em determinada instituição abrange a satisfação aos restantes pares instituição/cursos do mesmo grupo de pré-requisitos.
- ❖ há uma **2ª chamada para situações excecionais**.
- ❖ quando a comprovação é **meramente documental**, é entregue no **ato de matrícula e inscrição no ensino superior**.
- ❖ Se não o fizer dentro dos prazos, não poderá concorrer nesse ano letivo, para aquele curso, em nenhuma fase da candidatura.
- ❖ **Alguns estabelecimentos privados** também exigem pré-requisitos !!!

Pré-requisitos 2020

Introdução

Pré-Requisitos por Grupo

Calendário de Ações

Pré-requisitos 2020

**Introdução**

Os pré-requisitos são condições de natureza física, funcional ou vocacional que assumem particular relevância para acesso a determinados cursos do ensino superior.

Compete a cada instituição de ensino superior decidir se a candidatura a algum dos seus cursos deverá estar sujeita à satisfação de pré-requisitos e fixar o seu conteúdo.

Os pré-requisitos podem, consoante a sua natureza, ser eliminatórios, destinar-se à seleção e seriação ou apenas à seriação dos candidatos.

A comprovação dos pré-requisitos que exigem a realização de provas de aptidão física, funcional ou vocacional é realizada através da Ficha Pré-requisitos 2020, a emitir pelas instituições de ensino superior que os realizam.

A Ficha Pré-requisitos 2020 conterá um código de ativação que servirá para o candidato comprovar a aprovação no pré-requisito:

- indicando o código de ativação constante da Ficha Pré-requisitos 2020 no formulário de candidatura on-line ao concurso nacional de acesso;
- entregando a Ficha Pré-requisitos 2020 no acto de formalização da candidatura ao ensino superior através de outras formas de acesso.

Encontram-se na situação indicada no parágrafo acima os pré-requisitos dos Grupos C, H, I, K, M, P, R, S e Z.

A satisfação dos pré-requisitos que não exijam provas de aptidão física, funcional ou vocacional e que sejam de comprovação meramente documental, são entregues pelos candidatos no ato da matrícula e inscrição no ensino superior, na instituição de ensino superior que os exige, caso ali venham a obter colocação, sendo condição indispensável para a realização da matrícula e inscrição.

Encontram-se na situação indicada no parágrafo anterior os pré-requisitos dos Grupos A, B, D, E, F e Q.

Pré-requisitos 2020

Introdução

**Pré-Requisitos por Grupo**

Calendário de Ações

Pré-Requisitos por Grupo

Escolhe um Grupo de Pré-requisitos Equivalentes:

A B **C** D E F G H I K M P Q R S X Z

**Grupo C - Aptidão funcional, física e desportiva**

Seleção

Verificação das capacidades de robustez e de domínio técnico básico necessárias à condução do ensino e treino de especialidades desportivas.

**Forma de Comprovação:**

Provas de aptidão funcional, física e desportiva a realizar nos termos do regulamento publicado como anexo V da presente deliberação.

**Resultado Final:**

Apto ou Não Apto, **devendo os estudantes indicar, obrigatoriamente, no formulário da candidatura online, os pré-requisitos realizados, transcrevendo a informação constante da Ficha de Pré-Requisitos.**

**Nota:** Os candidatos considerados Aptos no pré-requisito do Grupo C são igualmente considerados Aptos no pré-requisito do Grupo H.

Pares instituição/curso que exigem o pré-requisito:

**1510 Universidade de Lisboa - Faculdade de Motricidade Humana**

9707 Ciências do Desporto

**1111 Universidade do Porto - Faculdade de Desporto**

9707 Ciências do Desporto

**3062 Instituto Politécnico de Coimbra - Escola Superior de Educação de Coimbra**

9731 Desporto e Lazer

**3131 Instituto Politécnico do Porto - Escola Superior de Educação**

9563 Desporto

**4350 Universidade Europeia**

L076 Ciências do Desporto e da Atividade Física

Exemplo de um Grupo de Pré-Requisitos Equivalentes e o que é necessário fazer ...



## Exames Nacionais e Acesso ao ensino Superior

Aspectos gerais da candidatura (com base nos dados da candidatura 2019...) – site oficial: [www.dges.gov.pt](http://www.dges.gov.pt)

- ⊙ A candidatura ao **ensino privado** é realizada **diretamente** nos estabelecimentos de ensino superior privados, em todos os cursos que sejam do interesse do aluno !!! Com custos !!!
- ⊙ A **matrícula** num curso de ensino superior é que tem de ser **única**.
- ⊙ É candidato ao ensino superior em 2020 quem tiver cumulativamente:
  - aprovação num **curso de ensino secundário** (qualquer !),
  - realizado as **provas de ingresso** exigidas para o curso a que se candidata, e obtido uma classificação igual ou superior à mínima fixada,
  - satisfizer os **pré-requisitos** exigidos a certos cursos,
  - uma **nota de candidatura** igual ou superior ao valor mínimo fixado pela instituição ensino superior.
- ⊙ Alguns cursos exigem a realização de um **Concurso Local** (ex: ensino militar policial, cursos de música, teatro, cinema etc) - Contatar as instituições pessoalmente!
- ⊙ Existe a possibilidade de concorrer a **bolsa de estudo, isenção de propinas e residência** – mesmo no ensino privado; contactar os serviços sociais da instituição, imediatamente a seguir à notícia da colocação.
- ⊙ O candidato pode alterar a sua candidatura, ao ensino público, por opção pessoal, no prazo em que decorre a candidatura, sendo considerada apenas a última.



## Exames Nacionais e Acesso ao ensino Superior

### Aspectos gerais da candidatura – base no guia de candidatura 2019 !

- Se o resultado de uma reapreciação de EN só for conhecido após o final do prazo da candidatura e dessa resulte uma alteração no cálculo da nota de candidatura, o aluno tem 3 dias úteis para se candidatar se não o fez ou alterar a candidatura (é preenchido novo formulário com novo código de ativação da ficha ENES).
- A classificação do último candidato no ano letivo anterior só orienta o aluno na escolha do curso porque está sempre sujeita a flutuações!
- O aluno pode candidatar-se até um par de **seis combinações estabelecimento/curso**, por ordem de preferência.
- A **seriação** dos candidatos em cada curso é realizada por ordem **decrescente das respectivas notas de candidatura**.
- Atenção à **ordem de colocação** dos 6 pares estabelecimento/curso pois elas vão sendo esgotadas por ordem !
- Um aluno pode beneficiar de **preferência regional** (até 50% das vagas) para determinados cursos, apenas na 1ª fase, tem de indicar os pares estabelecimento/curso em 1ª opção e seguintes sem interrupção, matriculado e concluído os 11º e 12º anos em estabelecimentos de ensino secundário na área de influência e tem de requerer que essa informação seja incluída na ficha ENES quando a pede.





## Exames Nacionais e Acesso ao ensino Superior

### Aspectos gerais da candidatura – com base no guia de candidatura 2019 !

- ⊙ Há que ter em consideração o nº de vagas existentes, as vagas diferem de fase para fase, com tendência para diminuir ou desaparecer.
- ⊙ Podem apresentar-se à **2ª fase de candidatura**:
  - Candidatos não colocados na 1ª fase,
  - Candidatos colocados na 1ª fase,
  - Estudantes que só reuniram condições de candidatura após o final do prazo da 2ª fase
- ⊙ Se um candidato se recandidatar e obtiver colocação na 2ª fase, **perde automaticamente a vaga da 1ª fase.**
- ⊙ Os procedimentos para a **3ª fase** são iguais aos da 1ª e 2ª fases.
- ⊙ Cuidado com **expectativas de transferência inter curso no ensino superior**, mesmo que sejam de cursos na mesma faculdade!
- ⊙ Na entrega do formulário de candidatura verificar códigos, bilhete de identidade/cartão cidadão, ordem de colocação, notas mínimas exigidas nos cursos, ... notas dos últimos colocados ano anterior ....



## Exames Nacionais e Acesso ao ensino Superior

### MAIO

- NOVA INSCRIÇÃO EN E PEF
- (ENTREGA PEDIDO ATRIBUIÇÃO SENHA – se ainda não o fez)
- INSCRIÇÃO/ REALIZAÇÃO DE PRÉ-REQUISITOS..contatar instituições de ensino superior
- ALUNO RECEBE SENHA NO EMAIL QUE DEU (! ... ver SPAM ..



### PAUTA 1ª OU 2ª FASE - ENSINO SECUNDÁRIO CONCLUÍDO

- PEDIDO FICHA ENES NA SECRETARIA ---- **tem código de ativação para utilização na Candidatura !**
- REALIZAÇÃO DE CANDIDATURA ON LINE

## Exemplo de Ficha ENES

### Ministério da Educação

EXAMES NACIONAIS DO ENSINO SECUNDÁRIO 2016 - Classificações para Acesso ao Ensino Superior  
(ficha de classificações válida apenas para apresentação na candidatura ao ensino superior)

1. Nome da estudante:

[REDACTED]

2. Número do documento de identificação:

[REDACTED]

3. Data de nascimento:

[REDACTED]

4. Estabelecimento de ensino onde foi emitida a ficha de classificações:

**0991 Escola Secundária do Monte da Caparica**

5. Provas de ingresso realizadas através de exames nacionais em 2016: 6. Fase de exames: **1ª Fase**

Código e designação do exame	Fase	Classificação	Provas de ingresso (1)
<b>702 Biologia e Geologia</b>	<b>1ª</b>	<b>110</b> (um-um-zero)	<b>02 Biologia e Geologia</b>
<b>635 Matemática A</b>	<b>1ª</b>	<b>130</b> (um-três-zero)	<b>16 Matemática</b> <b>17 Mat. Aplic. às Ciências Soc.</b> <b>19 Matemática A</b>
<b>639 Português</b>	<b>1ª</b>	<b>165</b> (um-seis-cinco)	<b>18 Português</b>

7. Provas de ingresso realizadas através de exames nacionais em anos anteriores:

Código e designação do exame	Fase	Classificação	Provas de ingresso (1)
<b>702 Biologia e Geologia</b>	<b>1ª</b>	<b>146</b> (um-quatro-seis)	<b>02 Biologia e Geologia</b>
<b>715 Física e Química A</b>	<b>1ª</b>	<b>172</b> (um-sete-dois)	<b>07 Física e Química</b>

(1) Só poderão ser usados como provas de ingresso os exames cuja classificação for igual ou superior à classificação mínima fixada pelo(s) estabelecimento(s) de ensino superior a que concorrer.

8. Curso de ensino secundário (10º/12º anos) Ano de cálculo Classificações

Curso: <b>C60 Ciências e Tecnologias</b>	<b>15/16</b>	<b>1ª Fase</b>	<b>2ª Fase</b>
<b>Nível secundário de educação</b>	<b>Acesso a cursos na área do Desporto</b>	<b>170</b>	<b>170</b>
	<b>Acesso a outros cursos</b>	<b>173</b>	<b>173</b>

9. Distritos das escolas de frequência e conclusão dos 11º e 12º anos, para efeitos de preferência regional:

12º ano: **Não especificado** 11º ano: **Não especificado**

Está conforme os registos deste estabelecimento de ensino.

O Coordenadora Técnica,

**2016-07-15**  
SN: 16127478940

\_\_\_\_\_  
(assinatura autenticada com o selo branco)

Candidatura online: Código de ativação: **Y5UJ7RR9**

**2016**



## Exames Nacionais e Acesso ao ensino Superior

Universidade de Lisboa - Faculdade de Psicologia

0710/9555	Psicologia	[Mest Integ]	155 vagas
▶ Provas de Ingresso	Um dos seguintes conjuntos: 02 Biologia e Geologia 16 Matemática ou 02 Biologia e Geologia 18 Português ou	(continuação) ou 17 Mat. Apl. Ciências Soc. 18 Português	
▶ Classificações mínimas	Nota de candidatura: 95 pontos Provas de Ingresso: 95 pontos		
▶ Fórmula de cálculo	Média do secundário: 50% Provas de Ingresso: 50%		
▶ Duração	10 Semestres		300 ECTS

CANDIDATURA AO ENSINO SUPERIOR PÚBLICO - 2011

Pares 5.3.72

### Cálculo da Nota de Candidatura para Acesso ao Ensino Superior

- Média do secundário - 15,3
- PI Matemática - 156
- PI Biologia e Geologia - 123

#### 1º Passo:

Convertem-se as classificações da escala 0 a 20 para a escala 0 a 200

$$15,3 \times 10 = 153$$

#### 2º Passo:

Seguidamente, multiplica-se cada uma das componentes pelo respectivo peso, sem arredondamento

- Média do secundário -  $153 \times 0,5 = 76,5$
- PI Matemática -  $156 \times 0,25 = 39$
- PI Biologia e Geologia -  $123 \times 0,25 = 30,75$

#### 3º Passo:

Soma-se tudo, com arredondamento final décima e obtém-se a **NOTA DE CANDIDATURA**

$$76,5 + 39 + 30,75 = 146,25 - \mathbf{146,3}$$



## Exames Nacionais e Acesso ao ensino Superior

### Dúvidas:

Gabinete psicóloga SPO – PAVILHÃO CENTRAL (ATRÁS DA REPROGRAFIA)

Email: [mjoaocaria@aecaparica.pt](mailto:mjoaocaria@aecaparica.pt)

### Consulta:

Site oficial acesso ensino superior – [www.dges.gov.pt](http://www.dges.gov.pt)

Guia Geral de Exames 2020

Guia das PI públicas e privadas 2020

Regulamento dos Pré-Requisitos 2020

Guia Candidatura Ensino Superior Público 2019

Classificações últimos colocados ensino superior 2019

